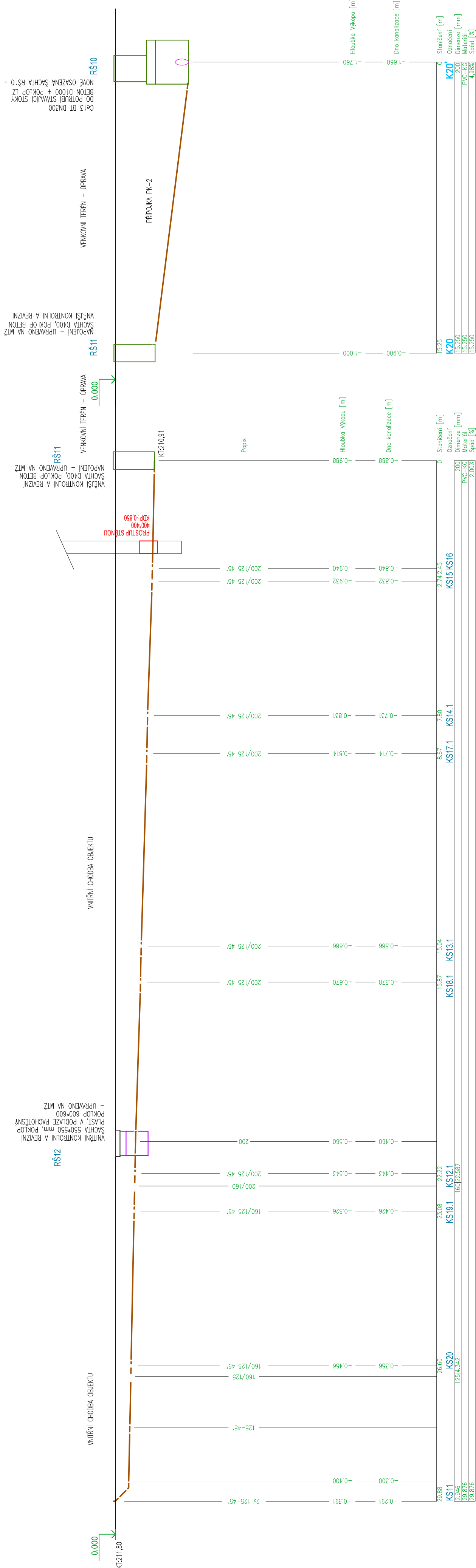



TRASA VNITŘNÍ KANALIZACE 1. část + PŘÍPOJKA PK1



LEGENDA POTRUBÍ

POTRUBÍ KANALIZACE SPLAŠKOVÉ
KG – LEŽATÉ V PODLAŽE / ZEMĚ
TVAROVKY POTRUBÍ KANALIZACE

VNITŘNÍ ČTVRCOVÁ KONTROLNÍ ŠACHTA

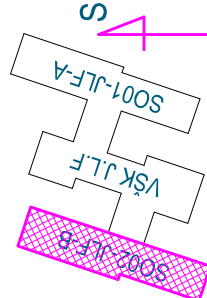
KONTROLNÍ ŠACHTA D400

ŠACHTA BETON D1000

DOKUMENTACE PRO PROVEDENÍ STAVBY

ÚROVEŇ PODLAHY 6. NP = + 14,295 m

Projekcent	Ing. KUNERT R.	Odp.projekcenti	Ing. KUNERT R.	Ing. Roman KUNERT
Obec	OLMOUC	Stav. úřad	OLMOUC	ICO: 640 528 DIC: CZ-652336412
Investor	UNIVERZITA PALACKÉHO v OLMOUCI, Křižkovského 5118, 77900 OLMOUC			Bytuskova 489/38 OLMOUC 783 01 +420 608708002 kny@unlu.cz
AKCE	STAVEBNÍ ÚPRAVY A NÁSTAVBA VŠK J. L. FISCHERA BLOK - B, k.ú. Olomouc-město, parc.st. 575			
OBJEKT	SO-02 OBJEKT VŠK J. L. FISCHERA - B			
ČÁST	D.1.4. TECHNICKÁ PROSTŘEDÍ STAVEB			
PROFESE	D.1.4.1. ZDRAVOTNICKÁ			
NÁZEV	POD. PROFILY KANALIZACE + PŘÍPOJEK PK1 + PK2			
				24 - 2314 - 1 / 06



M 1:50

24 - 2314 - 1 / 06